

Finanzen

# Finanzsituation

Der konsolidierte Gesamtumsatz der UZH stieg im Berichtsjahr auf 1.58 Mrd. CHF an. Das Jahresergebnis von 3.5 Mio. CHF resultiert aus dem positiven Abschluss der Separaten Rechnung. Die Drittmittelerträge erreichten im Jahr 2022 mit 366 Mio. CHF einen Höchststand. Ebenso stiegen die Beiträge des Kantons Zürich um rund 59 auf 679 Mio. CHF an, davon flossen der UZH 12.3 Mio. CHF als Zusatzbeiträge im Rahmen des neuen Modells für die Abgeltung von Leistungen in Forschung und Lehre an den universitären Spitälern zu. Die Beiträge der übrigen Kantone fielen um 5 Mio. CHF oder 3 Prozent niedriger aus als im Vorjahr; dies aufgrund der niedrigeren Beitragssätze in der neuen Interkantonalen Universitätsvereinbarung (IUV). Auch im Jahr 2022 belasteten Sonderabschreibungen auf Gebäuden die Rechnung. Sie betragen 17.2 Mio. CHF und damit 1.8 Mio. CHF mehr als im Vorjahr.

## 1 578 Mio.

Gesamtumsatz (in CHF)  
1 504 Mio. (2021)

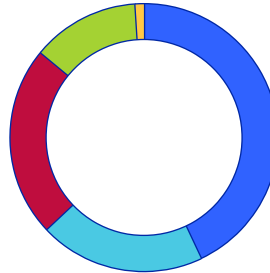
## 366 Mio.

Drittfinanzierte Projektbeiträge (in CHF)  
345 Mio. (2021)

## 3.5 Mio.

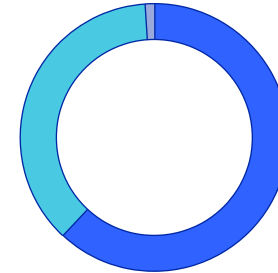
Jahresergebnis (in CHF)  
-5.5 Mio. (2021)

**Ertrag 2022**  
(in CHF)



- 679 Mio. Kanton Zürich
- 318 Mio. Übrige Grundfinanzierung und Betriebsbeiträge
- 366 Mio. Drittfinanzierte Projektbeiträge
- 208 Mio. Dienstleistungs- und übrige betriebliche Erträge
- 7 Mio. Finanzertrag

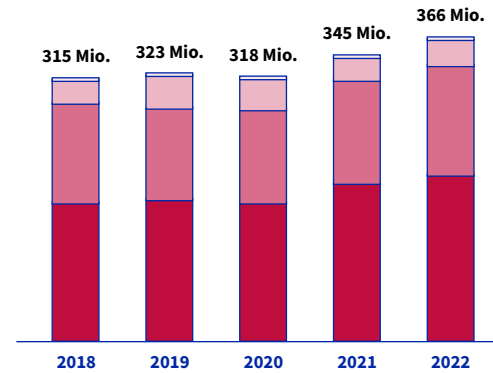
**Aufwand 2022**  
(in CHF)



- 991 Mio. Personalaufwand
- 580 Mio. Übriger betrieblicher Aufwand
- 4 Mio. Finanzaufwand

## Entwicklung der drittfinanzierten Projektbeiträge

(in CHF)



- Staatliche Einrichtungen der Schweiz
- Wirtschaft und Private
- EU und übrige internationale Forschungsprogramme
- Übrige

# Jahresrechnung

## Erfolgsrechnung (inkl. Legate)

in 1000 CHF	Erläuterungen ab Seite 34	2021 <sup>1</sup>	2022	Veränderungen	
				absolut	in %
<b>Transferertrag</b>					
<b>Grundfinanzierung und Betriebsbeiträge</b>					
Beiträge Kanton Zürich		620 170	678 828	58 658	9.5
Grundbeiträge Bund (HFKG)		146 128	147 256	1 128	0.8
Beiträge übrige Kantone (IUV)		166 421	161 355	-5 066	-3.0
Übrige Betriebsbeiträge		7 822	8 959	1 137	14.5
<b>Projektbeiträge mit Transfercharakter<sup>2</sup></b>	1				
Drittmittel (inkl. Schweizerischer Nationalfonds und EU)		164 100	174 914	10 813	6.6
Overhead		22 705	24 144	1 439	6.3
Auflösung passivierte Investitionsbeiträge		1 121	829	-292	-26.1
Übriger Transferertrag		645	665	20	3.1
<b>Entgelte und verschiedene Erträge</b>					
Projektbeiträge ohne Transfercharakter <sup>2</sup>	1	157 843	166 953	9 110	5.8
Dienstleistungserträge		160 033	157 621	-2 412	-1.5
Studiengebühren		33 581	33 702	120	0.4
Entnahmen aus Fonds des Fremdkapitals		3 326	3 581	255	7.7
Durchlaufende Beiträge	2	12 380	11 670	-710	-5.7
<b>Betrieblicher Ertrag</b>		<b>1 496 276</b>	<b>1 570 476</b>	<b>74 200</b>	<b>5.0</b>

<sup>1</sup> Zu Vergleichszwecken wurden Vorjahreszahlen teilweise angepasst.

<sup>2</sup> Ein Transfercharakter ist dann gegeben, wenn es sich um Projektbeiträge von öffentlichen Gemeinwesen handelt, welche die Forschungsergebnisse wirtschaftlich nicht allein nutzen, da diese veröffentlicht werden.

in 1000 CHF	Erläuterungen ab Seite 34	2021 <sup>1</sup>	2022	Veränderungen	
				absolut	in %
Personalaufwand	3	972 216	990 864	18 647	1.9
Sachaufwand und übriger Betriebsaufwand	4	459 236	504 318	45 081	9.8
Abschreibungen	14	44 716	46 845	2 130	4.8
Einlagen in Fonds des Fremdkapitals		13 667	3 550	-10 117	-74.0
Transferaufwand	5	6 226	13 237	7 011	>100.0
Durchlaufende Beiträge	2	12 380	11 670	-710	-5.7
<b>Betrieblicher Aufwand</b>		<b>1 508 441</b>	<b>1 570 483</b>	<b>62 042</b>	<b>4.1</b>
<b>Ergebnis aus betrieblicher Tätigkeit</b>		<b>-12 166</b>	<b>-7</b>	<b>12 158</b>	<b>99.9</b>
Finanzertrag	6	8 105	7 460	-645	-8.0
Finanzaufwand	7	1 487	3 929	2 442	>100.0
<b>Finanzergebnis</b>		<b>6 618</b>	<b>3 531</b>	<b>-3 087</b>	<b>-46.6</b>
Jahresergebnis Universitäre Mittel und Separate Rechnung		-4 569	5 255	9 824	>100.0
Jahresergebnis Legate	23	-978	-1 731	-753	-77.0
<b>Jahresergebnis</b>		<b>-5 547</b>	<b>3 524</b>	<b>9 071</b>	<b>&gt;100.0</b>
<b>Total Ertrag</b>		<b>1 504 380</b>	<b>1 577 936</b>	<b>73 555</b>	<b>4.9</b>
<b>Total Aufwand</b>		<b>1 509 928</b>	<b>1 574 412</b>	<b>64 484</b>	<b>4.3</b>

## Bilanz (inkl. Legate)

in 1000 CHF	31.12.2021		31.12.2022		Veränderungen	
	Erläuterungen ab Seite 34				absolut	in %
<b>Umlaufvermögen</b>	<b>493 725</b>	<b>489 732</b>	<b>-3 992</b>	<b>-0.8</b>		
<b>Finanzvermögen</b>						
Flüssige Mittel	8	21 677	33 194	11 517	53.1	
Forderungen	9	428 157	412 415	-15 741	-3.7	
Kurzfristige Finanzanlagen	10	7 408	4 680	-2 728	-36.8	
Aktive Rechnungsabgrenzungen	11	35 477	38 054	2 577	7.3	
Vorräte	12	1 007	1 389	382	38.0	
<b>Anlagevermögen</b>	<b>215 245</b>	<b>209 013</b>	<b>-6 232</b>	<b>-2.9</b>		
<b>Finanzvermögen</b>						
Finanzanlagen	10	32 181	24 680	-7 501	-23.3	
Sachanlagen	13	5 414	5 414	-	-	
<b>Verwaltungsvermögen</b>						
Sachanlagen	14	164 125	164 842	717	0.4	
Immaterielle Anlagen	14	10 777	11 231	454	4.2	
Investitionsbeiträge	15	1 356	1 527	171	12.6	
Beteiligungen	16	593	635	42	7.1	
Darlehen	17	800	685	-115	-14.4	
<b>Total Aktiven</b>	<b>708 970</b>	<b>698 745</b>	<b>-10 225</b>	<b>-1.4</b>		

in 1000 CHF	31.12.2021		31.12.2022		Veränderungen	
	Erläuterungen ab Seite 34				absolut	in %
<b>Fremdkapital</b>	<b>577 310</b>	<b>563 562</b>	<b>-13 748</b>	<b>-2.4</b>		
<b>Kurzfristiges Fremdkapital</b>						
Laufende Verbindlichkeiten	18	80 967	67 816	-13 151	-16.2	
Passive Rechnungsabgrenzungen	19	79 954	74 952	-5 002	-6.3	
Kurzfristige Rückstellungen	20	17 931	19 223	1 292	7.2	
<b>Langfristiges Fremdkapital</b>						
Übrige langfristige Verbindlichkeiten	21	6 521	5 706	-816	-12.5	
Langfristige Rückstellungen	20	23 158	24 020	861	3.7	
Fonds im Fremdkapital	22	368 779	371 846	3 067	0.8	
<b>Eigenkapital</b>	<b>131 660</b>	<b>135 183</b>	<b>3 524</b>	<b>2.7</b>		
Jahresergebnis Universitäre Mittel und Separate Rechnung		-4 569	5 255	9 824	>100.0	
Legate im Eigenkapital	23	38 524	36 792	-1 731	-4.5	
Übriges Eigenkapital		97 705	93 136	-4 569	-4.7	
<b>Total Passiven</b>	<b>708 970</b>	<b>698 745</b>	<b>-10 225</b>	<b>-1.4</b>		

## Veränderung des Eigenkapitals

in 1 000 CHF	Legate im Eigenkapital		Einbehaltene Gewinne gemäss Art. 50 Abs. 3 FCV <sup>1</sup>			Jahresergebnis	Total Eigenkapital
		Freie Reserve	Zweckbestimmte Reserve <sup>2</sup>	Reserve Separate Rechnung <sup>3</sup>	Total einbehaltene Gewinne		
<b>Per 31.12.2020</b>	<b>39 503</b>	<b>67 444</b>	–	<b>43 088</b>	<b>110 532</b>	<b>-12 828</b>	<b>137 208</b>
Ergebnisverwendung	–	-17 280	1 026	3 426	-12 828	12 828	–
<b>Total direkt im Eigenkapital verbuchte Veränderungen</b>	<b>–</b>	<b>-17 280</b>	<b>1 026</b>	<b>3 426</b>	<b>-12 828</b>	<b>12 828</b>	<b>–</b>
Jahresergebnis 2021	-978	–	–	–	–	-4 569	<b>-5 547</b>
<b>Total Veränderungen im Eigenkapital</b>	<b>-978</b>	<b>-17 280</b>	<b>1 026</b>	<b>3 426</b>	<b>-12 828</b>	<b>8 259</b>	<b>-5 547</b>
<b>Per 31.12.2021</b>	<b>38 524</b>	<b>50 164</b>	<b>1 026</b>	<b>46 514</b>	<b>97 705</b>	<b>-4 569</b>	<b>131 660</b>
Ergebnisverwendung	–	-9 085	461	4 055	-4 569	4 569	–
<b>Total direkt im Eigenkapital verbuchte Veränderungen</b>	<b>–</b>	<b>-9 085</b>	<b>461</b>	<b>4 055</b>	<b>-4 569</b>	<b>4 569</b>	<b>–</b>
Jahresergebnis 2022	-1 731	–	–	–	–	5 255	<b>3 524</b>
<b>Total Veränderungen im Eigenkapital</b>	<b>-1 731</b>	<b>-9 085</b>	<b>461</b>	<b>4 055</b>	<b>-4 569</b>	<b>9 824</b>	<b>3 524</b>
<b>Per 31.12.2022</b>	<b>36 792</b>	<b>41 080</b>	<b>1 487</b>	<b>50 569</b>	<b>93 136</b>	<b>5 255</b>	<b>135 183</b>
Beantragte Gewinnverwendung:							
Entnahme aus Reserve	–	-464	–	–	-464	464	–
Einlage in Reserve	–	–	275	5 445	5 720	-5 720	–
<b>Per 31.12.2022 (nach Gewinnverwendung)</b>	<b>36 792</b>	<b>40 615</b>	<b>1 762</b>	<b>56 014</b>	<b>98 391</b>	<b>–</b>	<b>135 183</b>

1 Der Kantonsrat entscheidet über das Total der einbehaltenen Gewinne. Die Aufteilung des einbehaltenen Gewinns auf die verschiedenen Reserveanteile wird vom Antragsorgan beschlossen und dient lediglich der Information.

2 Umfasst die im Rahmen des Nationalen Forschungsschwerpunkts «Evolving Language» bestehende Verpflichtung gegenüber Dritten

3 Die Position umfasst Gewinne aus im Rahmen der Separaten Rechnung (Drittmittel) geführten, abgeschlossenen Dienstleistungen und Weiterbildungsangeboten, die kostendeckend und ohne direkten Gesetzesauftrag erbracht wurden. Ebenfalls enthalten sind von der UZH festgelegte Anteile der Forschungsgruppen an Lizenzträgen aus Erfindungen sowie seit 2016 die Senioren-Universität und ein Teil der Overheadzahlungen des Schweizerischen Nationalfonds und seit 2017 ein Teil der Overheadzahlungen der EU, welche in Form von Ausgleichskrediten in die Separate Rechnung überführt werden.

# Anhang zur Jahresrechnung

## Grundsätze der Rechnungslegung

### Grundlagen

Die Jahresrechnung der Universität Zürich (UZH) berücksichtigt das auf den 1.1.2010 in Kraft getretene Finanzreglement der UZH und basiert auf dem Gesetz über Controlling und Rechnungslegung (CRG) vom 9.1.2006 und seinen Ausführungserlassen. Dabei basieren die wichtigsten Grundsätze der Rechnungslegung – mit wenigen Ausnahmen – auf International Public Sector Accounting Standards (IPSAS). Verfolgt wird der Grundsatz der tatsächengetreuen Darstellung der Vermögens-, Finanz- und Ertragslage mit einem periodengerechten Ausweis aller Aufwendungen und Erträge.

Die Jahresrechnung der UZH wurde von der Universitätsleitung am 14.2.2023 und vom Universitätsrat am 27.2.2023 verabschiedet und bedarf der Genehmigung des Regierungs- und Kantonsrats.

### Bilanzierungs- und Bewertungsgrundsätze

#### Allgemeines

Die Jahresrechnung basiert auf historischen Anschaffungswerten.

Die Vermögenswerte werden in Finanz- und Verwaltungsvermögen gegliedert. Das Finanzvermögen besteht aus jenen Vermögenswerten, die ohne Beeinträchtigung der öffentlichen Aufgabenerfüllung veräussert werden können. Das Verwaltungsvermögen umfasst jene Vermögenswerte, die unmittelbar der öffentlichen Aufgabenerfüllung dienen.

Die konsolidierte Rechnung der UZH umfasst gemäss Finanzreglement vom 16.11.2009 § 11 die Universitätsrechnung und die Separate Rechnung. Einnahmen wie der Staatsbeitrag des Kantons Zürich, Grundbeiträge des Bundes und Beiträge der übrigen Kantone, Studien-, Prüfungs-, Benutzungs- sowie Verwaltungsgebühren und Einnahmen aus Beteiligungen, Lizenzen und Verkäufen werden in der Universitätsrechnung geführt. Einnahmen aus Dienstleistungen und Weiterbildung sowie Forschungs- und Lehrbeiträgen, Zuwendungen und Erbschaften werden in der Separaten Rechnung geführt. Zudem sind Legate Bestandteil der konsolidierten Rechnung. Die Segmentberichterstattung auf den Seiten 50 bis 52 zeigt die Aufteilung der Erfolgsrechnung in Universitäre Mittel, Separate Rechnung sowie Legate. Die UZH Foundation (vgl. auch Erläuterung 28) wird in Übereinstimmung mit § 54 CRG und § 28 bzw. § 30 der Rechnungslegungsverordnung (RLV) nicht konsolidiert.

#### Transferertrag, Entgelte und verschiedene Erträge

Der Ertrag wird im Allgemeinen zum Zeitpunkt der Lieferung, der Leistungserbringung bzw. bei Transfererträgen bei Vorliegen des Rechtsanspruchs verbucht.

#### Flüssige Mittel

Die flüssigen Mittel werden zu Nominalwerten aufgeführt und bestehen aus Kassenbeständen, Post- und Bankguthaben. Im Übrigen ist die Universität Zürich dem Tresorerieverbund des Kantons Zürich angeschlossen.

#### Forderungen

Kurzfristige Forderungen werden zu Nominalwerten ausgewiesen. Unter Berücksichtigung historischer Ausfallwahrscheinlichkeiten sowie aktueller Informationen und Erwartungen am Bilanzstichtag werden zweifelhafte Forderungen wertberichtet.

#### Finanzanlagen im Finanzvermögen

Finanzanlagen beinhalten Darlehen gegenüber Dritten, Festgelder, Beteiligungen und verzinsliche Anlagen. Die Bilanzierung von Darlehen erfolgt zum Nominalwert abzüglich allfälliger Wertberichtigungen, das heisst zum tieferen Verkehrswert. Die Bewertung der Festgelder erfolgt zum Nennwert. Die übrigen Finanzanlagen werden zum Verkehrswert bewertet.

#### Vorräte

Warenvorräte werden mit dem niedrigeren Wert aus Anschaffungs- oder Herstellkosten und dem realisierbaren Nettoverkaufswert bilanziert. Die Anschaffungs- und Herstellkosten werden nach der gewichteten Durchschnittsmethode ermittelt.

#### Sachanlagen und immaterielle Anlagen

Die Aktivierungsgrenze für Einzelanlagen beträgt TCHF 10, für Sammelbestellungen TCHF 50 und gilt für Neuerwerbungen wie auch für nachträgliche wertvermehrnde Investitionen. Bestandteile werden separat aktiviert, wenn sie unterschiedliche Nutzungsdauern aufweisen. Die Bilanzierung erfolgt zu Anschaffungs- oder Herstellungskosten abzüglich der betriebswirtschaftlich notwendigen Abschreibungen und allfälliger Wertminderungen. Immaterielle Anlagen (insbesondere Software und EDV-Dienstleistungen) werden aktiviert, falls sie identifizierbar sind, die Verfügungsmacht bei der UZH liegt, ein künftiger Nutzen besteht und die Anschaffungs- und Herstellungskosten nachweisbar sind. Die Werthaltigkeit wird immer dann überprüft, wenn aufgrund veränderter Umstände oder Ereignisse eine Überbewertung der Buchwerte möglich scheint. Die Abschreibungen der Sachanlagen und immateriellen Anlagen erfolgen linear über den Zeitraum der geschätzten Nutzungsdauer, welche für Maschinen zehn Jahre, medizinische Geräte acht Jahre, wissenschaftliche und Laborgeräte sowie Fahrzeuge sechs Jahre, Mobilien und EDV-Hardware fünf Jahre sowie für Software und EDV-Dienstleistungen ebenfalls fünf Jahre beträgt.

### Investitionsbeiträge

Die von der UZH gewährten Investitionsbeiträge werden aktiviert und über die Nutzungsdauer des mit den Investitionsbeiträgen finanzierten Investitionsgutes abgeschrieben.

Empfangene Investitionsbeiträge vom Bund, Dritten und kantonalen Einheiten zur Finanzierung von Mobilien und immateriellen Anlagen werden unter den übrigen langfristigen Verbindlichkeiten bilanziert. Der Schuldbetrag entspricht dem gewährten Geldbetrag. Die langfristigen Verbindlichkeiten werden über die Nutzungsdauer des mit den empfangenen Investitionsbeiträgen finanzierten Investitionsgutes über die Erfolgsrechnung linear aufgelöst.

### Beteiligungen im Verwaltungsvermögen

Beteiligungen werden aktiviert, wenn ihr Wert mittels anerkannter Bewertungsmethoden verlässlich ermittelt werden kann und sie einen künftigen wirtschaftlichen Nutzen hervorbringen oder ihre Nutzung zur Erfüllung öffentlicher Aufgaben vorgesehen ist. Es gilt der Grundsatz der Einzelbewertung.

Beteiligungen im Verwaltungsvermögen werden zum Anschaffungswert abzüglich notwendiger Wertberichtigungen bewertet. Der höchstens bilanzierbare Wert entspricht dem Anschaffungswert oder dem tieferen tatsächlichen Wert. Die Beteiligungen werden jährlich bezüglich ihrer Werthaltigkeit überprüft.

### Aktivdarlehen im Verwaltungsvermögen

Darlehen im Verwaltungsvermögen werden aktiviert, wenn ihr Wert verlässlich ermittelt werden kann und ihre Nutzung zur Erfüllung öffentlicher Aufgaben vorgesehen ist. Sie werden zum Nominalwert, abzüglich Tilgung und allfälligen Wertberichtigungen, bewertet.

### Laufende Verbindlichkeiten

Laufende Verbindlichkeiten werden bilanziert, wenn ihr Ursprung in einem Ereignis der Vergangenheit liegt und der Mittelabfluss zur Erfüllung sicher oder wahrscheinlich ist. Sie sind in der Regel innerhalb von zwölf Monaten nach dem Bilanzstichtag zu begleichen und werden zum Nominalwert bilanziert.

### Rückstellungen

Rückstellungen werden vorgenommen, wenn ein vergangenes Ereignis zu einer gegenwärtigen Verpflichtung geführt hat, ein Mittelabfluss wahrscheinlich ist und dieser zuverlässig bemessen werden kann.

### Zweckgebundene Fremdmittel im Fremdkapital

Zweckgebundene Fremdmittel im Fremdkapital sind finanzielle Mittel von Dritten, deren Verwendung durch Donatoren vorgegeben ist. Darunter fallen projektbezogene Forschungsbeiträge sowie Schenkungen mit eng vorbestimmtem Verwendungszweck. Die zweckbestimmten Aufwendungen und Erträge werden je Vorhaben in der Erfolgsrechnung erfasst. Das Ergebnis je Vorhaben wird durch erfolgswirksame Einlagen in die zweckgebundenen Fremdmittel oder erfolgswirksame Entnahmen ausgeglichen, womit sich die Ergebnisse dieser Vorhaben nicht auf das Gesamtergebnis auswirken. Übersteigt der zweckgebundene Aufwand die einbezahlten Fremdmittel, wird dieser Posten unter den Forderungen auf der Aktivseite ausgewiesen.

### Legate

Legate sind Vermächtnisse von meist privaten Dritten zugunsten der UZH in Form von Vermögenswerten. Die Verwendung der Mittel wird von Donatoren unterschiedlich stark vorgegeben oder eingeschränkt. Je nach Zweckbindung der Zuwendung erfolgt ein Ausweis unter dem Fremd- oder dem Eigenkapital. Bei engen und präzisen Zweckbestimmungen erfolgt ein Ausweis unter den Fonds im Fremdkapital. Im Eigenkapital werden Legate ausgewiesen, deren Verwendungszweck offen ist und bei denen die UZH einen grossen Entscheidungsspielraum hat, wie die Gelder einzusetzen sind.

### Übriges Eigenkapital

Die Bilanzposition umfasst Gewinnanteile gemäss § 50 der Finanzcontrollingverordnung, wonach selbstständige Anstalten dem Kantonsrat beantragen können, das Jahresergebnis einem Reservekonto für einbehaltene Gewinne zuzuweisen.

## Abweichungen und Änderungen von Rechnungslegungsgrundsätzen

Die Jahresrechnung der UZH entspricht mit folgenden Ausnahmen dem CRG:

- Auf die Darstellung einer Geldflussrechnung wird verzichtet, da das Cash-Management von der Finanzverwaltung vorgenommen wird und der wesentliche Teil der Ein- und Auszahlungen über den Kanton Zürich erfolgt. Die Veränderungen dieser Mittelbestände widerspiegeln sich in einem aktiven kurzfristigen Kontokorrent. Eine Geldflussrechnung nur mit dem Fonds flüssige Mittel wäre deshalb nicht aussagekräftig.
- Die Bilanzierung der Vorsorgekapitalien für Verpflichtungen aus der Ruhegehaltsordnung der Professorinnen und Professoren der UZH erfolgt in der Rechnung des Kantons Zürich.

In der Berichtsperiode neu angewendet wurde im Wesentlichen IPSAS 41 Finanzinstrumente. Daraus ergaben sich keine wesentlichen Auswirkungen auf die Vermögens-, Finanz- und Ertragslage.

Im Rahmen der Überarbeitung der Jahresberichtserstattung:

- wurde die Reihenfolge der Spalten in Erfolgsrechnung, Bilanz und Erläuterungen an die Darstellung im Geschäftsbericht des Kantons Zürich, Teil III Finanzbericht, angepasst; die Rechnungsjahre nehmen von links nach rechts zu;
- wird auf die Aufschlüsselung der Universitätsrechnung und der Separaten Rechnung nach Fakultäten verzichtet;
- sind alle in der Jahresrechnung ausgewiesenen Zahlen gerundet. Totale können deshalb von der Summe der einzelnen Werte abweichen. Dies wurde sowohl im Berichtsjahr als auch im Vorjahr umgesetzt. Es können sich somit Rundungsdifferenzen zu den im Vorjahr publizierten Zahlen ergeben.

## Annahmen und Einschätzungen

Die Rechnungslegung erfordert Einschätzungen und das Treffen von Annahmen. Diese können die Jahresrechnung der UZH insbesondere in den nachstehend beschriebenen Bereichen beeinflussen, wenn die tatsächlichen Ergebnisse von den Schätzungen und Annahmen abweichen.

### Wertminderungen von Anlagegütern

Die Buchwerte der Sachanlagen und immateriellen Werte werden jährlich auf ihre Werthaltigkeit überprüft. Dabei ist der Wert des zukünftigen Nutzens und zukünftiger Geldflüsse bei einer allfälligen Veräusserung zu beurteilen. Die früheren Beurteilungen können sich als falsch erweisen und zu einer Wertminderung gemäss § 57 Abs. 3 CRG führen, wenn beispielsweise die Nutzungsdauer von Anlagen verkürzt wurde, Anlagen anders als prognostiziert technisch veralten oder frühere Ertragsprognosen korrigiert werden müssen.

### Rückstellungen

Im Rahmen der ordentlichen Tätigkeit ist die UZH verschiedenen Risiken ausgesetzt, welche zu zukünftigen Geldabflüssen führen könnten. Die sicheren oder wahrscheinlichen Geldabflüsse sind zur Bildung von Rückstellungen zu schätzen (§ 55 Abs. 2 CRG).

## Finanzielles Risikomanagement

Das Finanzielle Risikomanagement umfasst Markt- (insbesondere Preisrisiken), Ausfall- und Liquiditätsrisiken. Es liegt eine enge Verzahnung mit dem Kanton Zürich vor. Ausser bei den Legaten werden die liquiden Mittel der UZH von der Finanzverwaltung bewirtschaftet und verwaltet, welche auch für die Überwachung der Zinsänderungs- sowie der Liquiditätsrisiken beim Kanton Zürich verantwortlich ist. Bei den Legaten erfolgte mit RRB Nr. 22/2021 eine Überführung der Vermögen auf den 1.3.2021 zur direkten Bewirtschaftung durch die UZH. Die Finanzanlagen in der Bilanz der UZH unterliegen Wertschwankungen (sonstiges Preisrisiko), welche von der Marktpreisvolatilität der jeweiligen Finanzanlagen abhängig sind. Durch die Strategie, die verzinslichen Anlagen nicht vor dem jeweiligen Ablaufdatum zu verkaufen, wird das sonstige Preisrisiko auf temporäre Schwankungen reduziert. Die finanziellen Vermögenswerte der UZH unterliegen Ausfallrisiken, die laufend überwacht und wenn nötig wertberichtet werden.

## Internes Kontrollsystem

Die UZH hat aufgrund der Vorgaben des Kantons seit 2013 ein Internes Kontrollsystem (IKS) eingerichtet, das die wesentlichen finanzrelevanten Risiken abdeckt.

# Erläuterungen zur Jahresrechnung

## 1 Projektbeiträge nach Mittelherkunft (mit und ohne Transfercharakter)

in 1 000 CHF	2021	2022	Veränderungen	
			absolut	in %
<b>Projektbeiträge nach Mittelherkunft (mit und ohne Transfercharakter)</b>	<b>344 648</b>	<b>366 010</b>	<b>21 362</b>	<b>6.2</b>
Staatliche Einrichtungen:				
Schweizerischer Nationalfonds (inkl. Overhead)	143 941	149 940	5 999	4.2
Innosuisse	8 312	12 204	3 892	46.8
Projektgebundene Beiträge gemäss HFKG	1 569	1 881	312	19.9
Bund (ohne Schweizerischer Nationalfonds), Kantone und Gemeinden	29 955	34 301	4 346	14.5
Nationale Forschungsschwerpunkte (NFS)	7 113	2 351	-4 762	-67.0
EU-Forschungsprogramme	23 682	27 686	4 004	16.9
Übrige internationale Forschungsprogramme	5 413	5 498	85	1.6
Wirtschaft und Private:				
Wirtschaft	26 370	27 733	1 363	5.2
Private, Vereine, Stiftungen und Legate	97 988	104 032	6 044	6.2
Übrige Drittmittel	305	386	81	26.5

Ein Transfercharakter ist dann gegeben, wenn es sich um Projektbeiträge von öffentlichen Gemeinwesen handelt, welche die Forschungsergebnisse wirtschaftlich nicht allein nutzen, da diese veröffentlicht werden.



## 2 Durchlaufende Beiträge

Es handelt sich im Wesentlichen um Gelder, die vom Schweizerischen Nationalfonds vereinnahmt und an Forschungspartner weitergeleitet wurden. Zusätzlich werden die von der Eidgenössischen Stipendienkommission für ausländische Studierende (ESKAS) vereinnahmten und an die Studierenden bzw. Forschenden ausbezahlten Stipendien als durchlaufend dargestellt

(2021: TCHF 1355, 2022: TCHF 1393). Ebenfalls als durchlaufende Beiträge gezeigt werden die im Rahmen des Swiss-European Mobility Programme (SEMP) unterstützen Austauschstudierenden und -lernenden (2021: TCHF 1346, 2022: TCHF 1884).

## 3 Personalaufwand

in 1000 CHF	2021 <sup>1</sup>	2022	Veränderungen	
			absolut	in %
<b>Personalaufwand</b>	<b>972 216</b>	<b>990 864</b>	<b>18 647</b>	<b>1.9</b>
Gehälter Professuren	150 059	152 155	2 096	1.4
Gehälter wissenschaftliches Personal	380 685	381 587	902	0.2
Gehälter administratives und technisches Personal	274 711	284 467	9 756	3.6
Arbeitgeberbeiträge	151 084	155 419	4 334	2.9
Übriger Personalaufwand	15 678	17 236	1 558	9.9

## 4 Sachaufwand und übriger Betriebsaufwand

in 1000 CHF	2021 <sup>1</sup>	2022	Veränderungen	
			absolut	in %
<b>Sachaufwand und übriger Betriebsaufwand</b>	<b>459 236</b>	<b>504 318</b>	<b>45 081</b>	<b>9.8</b>
Material- und Warenaufwand	85 365	84 028	-1 336	-1.6
Nicht aktivierbare Anlagen	13 877	13 604	-272	-2.0
Ver- und Entsorgung	14 891	17 116	2 225	14.9
Dienstleistungen und Honorare	106 423	119 409	12 986	12.2
Baulicher Unterhalt	16 587	16 697	109	0.7
Unterhalt von Anlagen	21 863	24 247	2 384	10.9
Mieten, Leasing, Pacht, Benützungskosten	114 116	122 496	8 380	7.3
Betriebs- und Verwaltungskosten	77 313	87 046	9 733	12.6
Spesenentschädigungen	6 692	17 819	11 127	>100.0
Wertberichtigungen auf Forderungen	192	646	454	>100.0
Übriger Betriebsaufwand	1 918	1 210	-708	-36.9

<sup>1</sup> Zu Vergleichszwecken wurden Vorjahreszahlen teilweise angepasst.

## 5 Transferaufwand

Die Position beinhaltet im Wesentlichen Stipendien sowie Beiträge an die ETH Zürich für gemeinsame Projekte (z. B. Collegium Helveticum).

## 6 Finanzertrag

in 1 000 CHF	2021	2022	Veränderungen	
			absolut	in %
<b>Finanzertrag</b>	<b>8 105</b>	<b>7 460</b>	<b>-645</b>	<b>-8.0</b>
Zinsertrag Finanzvermögen	431	320	-111	-25.7
Realisierte Gewinne Finanzvermögen	674	168	-506	-75.1
Übriger Finanzertrag Finanzvermögen	1 722	614	-1 108	-64.3
Liegenschaftenertrag Verwaltungsvermögen	4 947	6 147	1 200	24.2
Übriger Finanzertrag Verwaltungsvermögen	332	211	-120	-36.3

In der Position «Übriger Finanzertrag Finanzvermögen» sind neben dem Liegenschaftenertrag (2021: TCHF 151, 2022: TCHF 255) die bei den Legaten erzielten Beteiligungserträge (2021: TCHF 354, 2022: TCHF 338) und vorgenommene Marktwertanpassungen von Wertschriften (2021: TCHF 1216, 2022: TCHF 21) enthalten.

## 7 Finanzaufwand

in 1 000 CHF	2021	2022	Veränderungen	
			absolut	in %
<b>Finanzaufwand</b>	<b>1 487</b>	<b>3 929</b>	<b>2 442</b>	<b>&gt;100.0</b>
Realisierte Kursverluste	418	634	216	51.7
Übriger Finanzaufwand	55	2 198	2 142	>100.0
Zinsen für Verwaltungsvermögen (vom Kanton verrechnet)	1 014	1 097	83	8.2

Die Position «Übriger Finanzaufwand» beinhaltet 2022 im Wesentlichen Marktwertanpassungen der von Legaten zu Anlagezwecken gehaltenen Finanzanlagen.

## 8 Flüssige Mittel

Die Position umfasst vornehmlich Bankbestände (Kontokorrente bei der Zürcher Kantonalbank). Die Zunahme gegenüber dem Vorjahr stammt aus den Legaten (vgl. Erläuterungen zur Jahresrechnung Ziffer 23).

## 9 Forderungen

in 1000 CHF	31.12.2021	31.12.2022	Veränderungen	
			absolut	in %
<b>Forderungen</b>	<b>428 157</b>	<b>412 415</b>	<b>-15 741</b>	<b>-3.7</b>
Forderungen aus Lieferungen und Leistungen Dritter	30 408	40 309	9 900	32.6
Wertberichtigung Forderungen aus Lieferungen und Leistungen Dritter	-540	-567	-28	-5.1
Aktive Kontokorrente Kanton Zürich	378 786	350 169	-28 617	-7.6
Vorschüsse für Verwaltungsausgaben	305	243	-62	-20.4
Forderungen gegenüber Fonds im Fremdkapital	19 100	22 198	3 098	16.2
Übrige Forderungen	97	64	-33	-33.8

Bei den Forderungen gegenüber Fonds im Fremdkapital handelt es sich um Forderungen gegenüber zweckgebundenen Fremdmitteln im Fremdkapital.

Die Altersgliederung der Forderungen aus Lieferungen und Leistungen Dritter per Bilanzstichtag sieht folgendermassen aus:

in 1000 CHF	31.12.2021	31.12.2022	Veränderungen	
			absolut	in %
<b>Forderungen aus Lieferungen und Leistungen Dritter (netto)</b>	<b>29 869</b>	<b>39 741</b>	<b>9 873</b>	<b>33.1</b>
Nicht überfällig	27 322	36 171	8 850	32.4
1-30 Tage überfällig	1 678	2 282	603	36.0
31-60 Tage überfällig	425	827	402	94.7
61-90 Tage überfällig	533	36	-497	-93.2
Über 90 Tage überfällig	450	992	542	>100.0
Wertberichtigung Forderungen aus Lieferungen und Leistungen Dritter	-540	-567	-28	-5.1



Die Wertberichtigung Forderungen aus Lieferungen und Leistungen Dritter hat sich im Berichtsjahr wie folgt verändert:

	2021	2022	Veränderungen	
			absolut	in %
in 1000 CHF				
<b>1. Januar</b>	<b>-610</b>	<b>-540</b>	<b>70</b>	<b>11.5</b>
Bildung	-	-146	-146	-
Verbrauch und Auflösung	70	118	48	69.2
<b>31. Dezember</b>	<b>-540</b>	<b>-567</b>	<b>-28</b>	<b>-5.1</b>

## 10 Finanzanlagen

	31.12.2021	31.12.2022	Veränderungen	
			absolut	in %
in 1000 CHF				
<b>Kurzfristige Finanzanlagen</b>	<b>7 408</b>	<b>4 680</b>	<b>-2 728</b>	<b>-36.8</b>
Darlehen	120	157	36	30.2
Verzinsliche Anlagen	7 288	4 524	-2 764	-37.9
<b>Langfristige Finanzanlagen</b>	<b>32 181</b>	<b>24 680</b>	<b>-7 501</b>	<b>-23.3</b>
Beteiligungen	8 895	8 057	-838	-9.4
Verzinsliche Anlagen	20 395	14 353	-6 042	-29.6
Übrige langfristige Finanzanlagen	2 891	2 270	-621	-21.5

Bei den Darlehen handelt es sich um Härtefallkredite an immatrikulierte Studierende der UZH, die sich in einer Notlage befinden. Die Rückzahlung der Härtefallkredite muss innerhalb von sechs Monaten erfolgen. Die übrigen kurzfristigen und langfristigen verzinslichen Anlagen und Finanzanlagen werden zu Anlagezwecken bei den Legaten gehalten.

## 11 Aktive Rechnungsabgrenzungen

in 1000 CHF	31.12.2021	31.12.2022	Veränderungen	
			absolut	in %
<b>Aktive Rechnungsabgrenzungen</b>	<b>35 477</b>	<b>38 054</b>	<b>2 577</b>	<b>7.3</b>
Personalaufwand	57	579	522	>100.0
Sach-, Dienstleistungs-, übriger Betriebsaufwand	22 836	23 040	205	0.9
Finanzertrag	128	1 223	1 095	>100.0
Übriger betrieblicher Aufwand/Ertrag	10 562	10 979	416	3.9
Übrige aktive Rechnungsabgrenzungen Erfolgsrechnung	1 893	2 232	339	17.9

## 12 Vorräte

Die Position umfasst Roh- und Hilfsmaterial (2021: TCHF 906, 2022: TCHF 946) sowie Handelswaren (2021: TCHF 100, 2022: TCHF 443). Bei den Handelswaren handelt es sich um Materialien des Zentrums für Reisemedizin; Roh- und Hilfsmaterial beinhaltet Materialien des Zentrums für Zahnmedizin und des Tierspitals.

## 13 Sachanlagen (Finanzvermögen)

Es handelt sich um vom Bertha Meierhofer Fonds, vom Emma Louise Kessler Fonds und vom Legat Sylvia Isobel Willener gehaltene Liegenschaften.

## 14 Entwicklung Sachanlagen und immaterielle Anlagen

2021	Wissensch. und med. Geräte	EDV-Hardware	Übrige Mobilien	Anlagen im Bau	Total Sachanlagen	Immaterielle Anlagen (Software)
in 1 000 CHF						
<b>Anschaffungskosten</b>						
<b>Stand per 31.12.2020</b>	<b>455 601</b>	<b>74 168</b>	<b>88 632</b>	<b>16 511</b>	<b>634 912</b>	<b>27 273</b>
Zugänge	27 930	6 916	14 430	9 836	<b>59 112</b>	<b>4 833</b>
Zugänge von kantonalen Einheiten	-	-	-	-	-	-
Abgänge <sup>1</sup>	-24 964	-12 551	-3 209	-9	<b>-40 733</b>	<b>-1 763</b>
Abgänge an kantonale Einheiten	-	-	-	-	-	-
Übertragungen ins Finanzvermögen <sup>2</sup>	-37	-	-20	-	<b>-57</b>	-
Umgliederungen	3 802	1 125	4 854	-9 833	<b>-50</b>	<b>50</b>
<b>Stand per 31.12.2021</b>	<b>462 333</b>	<b>69 658</b>	<b>104 688</b>	<b>16 505</b>	<b>653 183</b>	<b>30 393</b>
<b>Kumulierte Abschreibungen</b>						
<b>Stand per 31.12.2020</b>	<b>376 203</b>	<b>50 742</b>	<b>61 430</b>	-	<b>488 375</b>	<b>18 130</b>
Abschreibungen <sup>1</sup>	24 936	8 574	7 948	9	<b>41 467</b>	<b>3 249</b>
Zugänge von kantonalen Einheiten	-	-	-	-	-	-
Abgänge <sup>1</sup>	-24 964	-12 551	-3 209	-9	<b>-40 733</b>	<b>-1 763</b>
Abgänge an kantonale Einheiten	-	-	-	-	-	-
Übertragungen ins Finanzvermögen <sup>2</sup>	-31	-	-20	-	<b>-51</b>	-
Wertminderungen (Impairment)	-	-	-	-	-	-
Umgliederungen	-	-	-	-	-	-
<b>Stand per 31.12.2021</b>	<b>376 144</b>	<b>46 765</b>	<b>66 149</b>	-	<b>489 058</b>	<b>19 617</b>
<b>Buchwert per 31.12.2021</b>	<b>86 189</b>	<b>22 893</b>	<b>38 538</b>	<b>16 505</b>	<b>164 125</b>	<b>10 777</b>

2022	Wissensch. und med. Geräte	EDV-Hardware	Übrige Mobilien	Anlagen im Bau	Total Sachanlagen	Immaterielle Anlagen (Software)
in 1 000 CHF						
<b>Anschaffungskosten</b>						
<b>Stand per 31.12.2021</b>	<b>462 333</b>	<b>69 658</b>	<b>104 688</b>	<b>16 505</b>	<b>653 183</b>	<b>30 393</b>
Zugänge	22 700	8 391	7 579	6 218	<b>44 889</b>	<b>3 382</b>
Zugänge von kantonalen Einheiten	-	-	-	-	-	-
Abgänge <sup>1</sup>	-30 728	-2 278	-1 152	-	<b>-34 158</b>	<b>-557</b>
Abgänge an kantonale Einheiten	-	-	-	-	-	-
Übertragungen ins Finanzvermögen <sup>2</sup>	-442	-	-	-	<b>-442</b>	-
Umgliederungen	10 226	489	1 168	-11 967	<b>-84</b>	<b>84</b>
<b>Stand per 31.12.2022</b>	<b>464 088</b>	<b>76 260</b>	<b>112 283</b>	<b>10 756</b>	<b>663 387</b>	<b>33 303</b>
<b>Kumulierte Abschreibungen</b>						
<b>Stand per 31.12.2021</b>	<b>376 144</b>	<b>46 765</b>	<b>66 149</b>	-	<b>489 058</b>	<b>19 617</b>
Abschreibungen <sup>1</sup>	25 980	8 099	9 755	-	<b>43 833</b>	<b>3 012</b>
Zugänge von kantonalen Einheiten	-	-	-	-	-	-
Abgänge <sup>1</sup>	-30 728	-2 278	-1 152	-	<b>-34 158</b>	<b>-557</b>
Abgänge an kantonale Einheiten	-	-	-	-	-	-
Übertragungen ins Finanzvermögen <sup>2</sup>	-188	-	-	-	<b>-188</b>	-
Wertminderungen (Impairment)	-	-	-	-	-	-
Umgliederungen	4	-	-4	-	-	-
<b>Stand per 31.12.2022</b>	<b>371 211</b>	<b>52 586</b>	<b>74 748</b>	-	<b>498 545</b>	<b>22 071</b>
<b>Buchwert per 31.12.2022</b>	<b>92 877</b>	<b>23 675</b>	<b>37 534</b>	<b>10 756</b>	<b>164 842</b>	<b>11 231</b>

<sup>1</sup> Abschreibungen im Zusammenhang mit Abgängen Restbuchwerte beziffern sich im Jahr 2021 auf TCHF 682, im Jahr 2022 auf TCHF 362.

<sup>2</sup> Die Übertragungen ins Finanzvermögen beinhalten im Jahr 2021 veräusserte Sachanlagen mit einem Buchwert von TCHF 7, im Jahr 2022 von TCHF 254.

Die immateriellen Anlagen beinhalten Anlagen in Realisierung: per 31.12.2021 TCHF 2995, per 31.12.2022 TCHF 1320.

Zur Finanzierung von Sachanlagen und immateriellen Anlagen erhaltene Investitionsbeiträge von Bund, Dritten und kantonalen Einheiten beziffern sich per 31.12.2021 auf TCHF 6521, per 31.12.2022 auf TCHF 5706 und sind unter den übrigen langfristigen Verbindlichkeiten bilanziert (vgl. Erläuterungen zur Jahresrechnung Ziffer 21).

## 15 Investitionsbeiträge

Bei den ausgerichteten Investitionsbeiträgen handelt es sich einerseits um Anlagen, die im Rahmen der Forschung und Lehre vom Universitätsspital Zürich angeschafft und von der UZH mitfinanziert werden (Anschaffungskosten 31.12.2021: TCHF 2170 und 31.12.2022: TCHF 2157, kumulierte Abschreibungen 31.12.2021: TCHF 1748, 31.12.2022: TCHF 1904) sowie andererseits um die Mitfinanzierung einer Anlage im Bau beim Paul Scherrer Institut (31.12.2021: TCHF 934, 31.12.2022: TCHF 1273).

## 16 Beteiligungen

In den Beteiligungen sind Anteile an öffentlichen Unternehmungen (31.12.2021 und 31.12.2022: TCHF 40), Anteile an privaten Organisationen ohne Erwerbszweck (31.12.2021 und 31.12.2022: TCHF 117), Anteile an privaten Unternehmungen (31.12.2021: TCHF 420, 31.12.2022: TCHF 450) und Anteile im Ausland (31.12.2021: TCHF 16, 31.12.2022: TCHF 28) enthalten.

Bei den Anteilen an öffentlichen Unternehmungen handelt es sich um eine Beteiligung an der Swiss Library Service Platform (SLSP), Zürich; Buchwert TCHF 40; Anteil der UZH 31.12.2021 und 31.12.2022 je 7.7 Prozent. Die Gesellschaft bezweckt den Aufbau und Betrieb einer Serviceplattform (insbesondere eines elektronischen Bibliothekssystems), die Dienstleistungen für Hochschulen bzw. Bibliotheken der Hochschulen sowie wissenschaftliche Bibliotheken in öffentlicher Hand erbringt. Die Beteiligung wurde im April 2017 erworben.

Die Anteile an privaten Organisationen ohne Erwerbszweck beinhalten folgende Beteiligungen:

- Unitectra AG, Zürich; Buchwert TCHF 100; Anteil der UZH 33.3 Prozent (31.12.2021 und 31.12.2022)  
Der Zweck der Unitectra besteht darin, die Zusammenarbeit zwischen öffentlicher Forschung und Wirtschaft zu fördern. Angehörige der Universitäten Bern, Zürich und Basel sowie deren assoziierte Spitäler werden bei der Abwicklung von Forschungsoperationen und der wirtschaftlichen Umsetzung von Forschungsergebnissen unterstützt.
- Business Tools AG, Zürich; Buchwert TCHF 17; Anteil der UZH 33.3 Prozent (31.12.2021 und 31.12.2022)  
Die Beteiligung an der Business Tools AG wurde 2015 erworben. Ebenfalls zu gleichen Teilen beteiligt sind die ETH Zürich und die Zürcher Hochschule für angewandte Wissenschaften. Es handelt sich um eine Non-Profit-Organisation, deren Kurse – insbesondere im Bereich Unternehmertum – das Angebot der UZH in geeigneter Weise ergänzen.

Bei den Anteilen an privaten Unternehmungen und Anteilen im Ausland handelt es sich um diverse Beteiligungen an Spin-off-Firmen, welche der UZH in der Regel bei der Gründung als Lizenzabgeltung zugesprochen werden.

In den Anteilen an privaten Unternehmungen ist unter anderem die Beteiligung am Biotechnologieunternehmen Molecular Partners AG, Schlieren (Buchwert TCHF 40; Anteil der UZH 31.12.2021: 1.24 Prozent, 31.12.2022: 1.12 Prozent) enthalten. Die Molecular Partners AG, Schlieren, ging am 5.11.2014 an die Börse. Der Kurswert pro Aktie beträgt per 31.12.2021 CHF 17.82, per 31.12.2022 CHF 6.16. Damit beziffert sich der Verkehrswert der 399'200 von der UZH gehaltenen Namenaktien per 31.12.2021 auf TCHF 7'114, per 31.12.2022 auf TCHF 2'459. In der Bilanz der UZH sind die Aktien in Übereinstimmung mit dem CRG zum Anschaffungswert abzüglich notwendiger Wertberichtigungen bilanziert. Die Verteilung der Einnahmen aus der Verwertung erfolgt gemäss Ausführungsreglement zum Finanzrecht der UZH vom 21.1.2021.

Mit einem Buchwert von TCHF 6 ebenfalls in den Anteilen an privaten Unternehmungen enthalten sind die von der UZH gehaltenen 5759 Namenaktien an der kotierten Kuros Biosciences AG, Schlieren; Anteil der UZH 31.12.2021 und 31.12.2022 je 0.02 Prozent. Der Kurswert pro Aktie beziffert sich per 31.12.2021 auf CHF 1.93, per 31.12.2022 auf CHF 1.47. Damit beziffert sich der Verkehrswert der von der UZH gehaltenen Titel per 31.12.2021 auf TCHF 11, per 31.12.2022 auf TCHF 8. Bilanziert sind die Titel gemäss den CRG-Bestimmungen zum Anschaffungs- bzw. Nominalwert.

## 17 Darlehen

Es handelt sich um ein an die Swiss Library Service Platform (SLSP), Zürich, gewährtes Darlehen (vgl. auch Ziffer 16), dessen Rückzahlung bis spätestens zum 31.12.2028 erfolgt. Gemäss Zahlungsplan erfolgte 2022 die Rückzahlung eines ersten Teilbetrags in Höhe von TCHF 115.



## 18 Laufende Verbindlichkeiten

	31.12.2021	31.12.2022	Veränderungen	
			absolut	in %
in 1000 CHF				
<b>Laufende Verbindlichkeiten</b>	<b>80 967</b>	<b>67 816</b>	<b>-13 151</b>	<b>-16.2</b>
Laufende Verbindlichkeiten aus Lieferungen und Leistungen Dritter	50 434	60 148	9 714	19.3
Kontokorrente mit Dritten <sup>1</sup>	24 854	1 323	-23 531	-94.7
Erhaltene Anzahlungen von Dritten	1 779	1 794	15	0.9
Passive Kontokorrente Kanton Zürich	2 470	1 509	-962	-38.9
Depotgelder und Kautionen	270	241	-29	-10.9
Übrige laufende Verbindlichkeiten	1 159	2 801	1 642	>100.0

<sup>1</sup> Aufgrund der späten Rechnungsstellung im Jahr 2021 konnten die Sozialversicherungsbeiträge für die Monate November und Dezember im Umfang von TCHF 23 656 nicht mehr vor Jahresende überwiesen werden.

## 19 Passive Rechnungsabgrenzungen

	31.12.2021	31.12.2022	Veränderungen	
			absolut	in %
in 1000 CHF				
<b>Passive Rechnungsabgrenzungen</b>	<b>79 954</b>	<b>74 952</b>	<b>-5 002</b>	<b>-6.3</b>
Personalaufwand	3 359	3 885	526	15.7
Sach-, Dienstleistungs-, übriger Betriebsaufwand	7 807	9 620	1 813	23.2
Finanzaufwand/Finanzertrag	976	950	-26	-2.7
Übriger betrieblicher Aufwand/Ertrag	25 862	25 350	-512	-2.0
Investitionsrechnung	10 918	6 229	-4 689	-42.9
Übrige passive Rechnungsabgrenzungen Erfolgsrechnung	31 032	28 919	-2 114	-6.8

Die Position «Übrige passive Rechnungsabgrenzungen Erfolgsrechnung» beinhaltet Abgrenzungen aus kostendeckend und ohne direkten Gesetzesauftrag in der Separaten Rechnung (Drittmittel) geführten Dienstleistungen und Weiterbildungsangeboten.



## 20 Rückstellungen

2021						
in 1 000 CHF	Mehrleistungen des Personals	Andere Ansprüche des Personals	Prozesse (ohne personalrecht- liche Prozesse)	Übrige betriebliche Tätigkeit	Vorsorge- verpflichtungen	Total
<b>Stand per 31.12.2020</b>	<b>11 555</b>	<b>3 964</b>	<b>-</b>	<b>4 750</b>	<b>29 689</b>	<b>49 957</b>
Bildungen (inkl. Erhöhungen)	-	927	73	-	5 426	<b>6 426</b>
Verwendungen	-1 045	-2 445	-	-838	-5 844	<b>-10 173</b>
Auflösungen	-	-621	-	-3 891	-610	<b>-5 122</b>
<b>Stand per 31.12.2021</b>	<b>10 510</b>	<b>1 825</b>	<b>73</b>	<b>21</b>	<b>28 661</b>	<b>41 089</b>
davon kurzfristiger Anteil	10 510	1 546	73	21	5 782	<b>17 931</b>
davon langfristiger Anteil	-	279	-	-	22 879	<b>23 158</b>

2022						
in 1 000 CHF	Mehrleistungen des Personals	Andere Ansprüche des Personals	Prozesse (ohne personalrecht- liche Prozesse)	Übrige betriebliche Tätigkeit	Vorsorge- verpflichtungen	Total
<b>Stand per 31.12.2021</b>	<b>10 510</b>	<b>1 825</b>	<b>73</b>	<b>21</b>	<b>28 661</b>	<b>41 089</b>
Bildungen (inkl. Erhöhungen)	2 022	776	-	-	7 369	<b>10 167</b>
Verwendungen	-	-1 374	-15	-	-6 001	<b>-7 389</b>
Auflösungen	-	-227	-58	-1	-338	<b>-624</b>
<b>Stand per 31.12.2022</b>	<b>12 532</b>	<b>1 000</b>	<b>-</b>	<b>20</b>	<b>29 691</b>	<b>43 243</b>
davon kurzfristiger Anteil	12 532	979	-	20	5 693	<b>19 223</b>
davon langfristiger Anteil	-	22	-	-	23 998	<b>24 020</b>

## 21 Übrige langfristige Verbindlichkeiten

Die übrigen langfristigen Verbindlichkeiten umfassen passivierte Investitionsbeiträge vom Bund (31.12.2021: TCHF 5816, 31.12.2022: TCHF 5176), Dritten (31.12.2021: TCHF 140, 31.12.2022: TCHF 117) und dem Universitätsspital Zürich (31.12.2021: TCHF 566, 31.12.2022: TCHF 413).

## 22 Fonds im Fremdkapital

in 1 000 CHF	31.12.2021	31.12.2022	Veränderungen	
			absolut	in %
<b>Fonds im Fremdkapital</b>	<b>368 779</b>	<b>371 846</b>	<b>3 067</b>	<b>0.8</b>
Verbindlichkeiten gegenüber Legaten im Fremdkapital (vgl. auch Erläuterungen zur Jahresrechnung Ziffer 23)	29 621	26 058	-3 563	-12.0
Zweckgebundene Fremdmittel im Fremdkapital:				
mit Transfercharakter	119 128	125 697	6 569	5.5
ohne Transfercharakter	220 030	220 091	61	0.0

Bei der Position «Zweckgebundene Fremdmittel im Fremdkapital» handelt es sich um noch nicht beanspruchte Zuwendungen, Erbschaften, Forschungs- und Lehrbeiträge im Rahmen der universitären Aufgaben, welche im Bereich der Separaten Rechnung (Drittmittel) geführt werden. Dabei liegt ein Transfercharakter vor, wenn es sich um Projektbeiträge von öffentlichen Gemeinwesen handelt, welche die Forschungsergebnisse wirtschaftlich nicht allein nutzen, da diese veröffentlicht werden.

## 23 Legate

Die Universitäre Rechnung umfasst folgende Legate:

- Alfred Werner Legat
- Anna Feddersen-Wagner Fonds <sup>1</sup>
- Auslandschweizer-Studentenfonds des Vereins Zürcherischer Rechtsanwälte <sup>2</sup>
- Bertha Meierhofer Fonds
- Betty Sassella-Keller Legat
- Bieber-Feddersen-Rohrer-Fonds <sup>1</sup>
- Dr. Carl Fiedler Stiftung <sup>3</sup>
- Dr. Edwin Frey Fonds
- Dr. h. c. Oscar Reinhart Fonds
- Dr. Hermann Stoll Fonds
- Dr. Martha Pfister Legat <sup>3</sup>
- Dr. med. Eugen Schurter Fonds
- Dr. Otto Schnabel Fonds
- Dr. phil. Eugen Baumann Fonds <sup>3</sup>
- Dr. Wilhelm Jerg Legat <sup>3</sup>
- Edith P. Fischer-Walking Legat
- Emma Louise Kessler Fonds
- Erbschaft Max Kuhn
- Ernst Strehler Fonds <sup>4</sup>
- Fonds des Pharmakologischen Instituts der Universität Zürich
- Fonds für ein Dozentengästehaus der Universität Zürich
- Fonds für ein Studentenheim an der Universität Zürich
- Fonds für medizinische Forschung
- Fonds für wissenschaftliche Untersuchungen am Gerichtsmedizinischen Institut (Heinrich Zangger Legat) <sup>3</sup>
- Fonds zur Förderung der Forschung und Ausbildung auf dem Gebiet der Chemie und Pharmazie an der Universität Zürich <sup>4</sup>
- Fritz Rohrer Fonds <sup>1</sup>
- Gerda Zeltner Legat
- Gina Zangger Schenkung <sup>3</sup>
- Hans Süssle Fonds
- Heini Suter Fonds <sup>4</sup>
- Hochschulstiftung
- Ida de Pottère-Leupold und Dr. iur. Erik de Pottère Fonds
- Issekutz Fonds
- Jacques Huber-Fonds <sup>6</sup>
- Karl Hescheler Stiftung
- Karr-Legat <sup>6</sup>
- Legat Dr. h. c. Georges Bloch <sup>3</sup>
- Legat Sylvia Isobel Willener
- Legat wissenschaftliche Auszeichnungen der MNF <sup>5</sup>
- Marguerita Edith Bitterlin Legat
- Maria Lang-Heussi Legat
- Marie Louise Splinter Legat
- Meyer Keyser Legat <sup>5</sup>
- Nelly Stolz Legat
- Orelli Stiftung für die Universität Zürich
- Robert J. F. Schwarzenbach Fonds
- Rosalia Legat <sup>3</sup>
- Rousseau-Preis der Universität Zürich
- Sächsische Stiftung «Providentiae memor» <sup>3</sup>
- Scheller-Kunz-Stipendienfonds <sup>3</sup>
- Schenkung Artan Stiftung <sup>3</sup>
- Stehr Boldt Fonds
- Stipendienfonds der höheren Lehranstalten <sup>3</sup>
- Tocquart Fonds <sup>5</sup>
- Vereinigte Fonds für die Veterinärchirurgische Klinik (Legate Bühler und Krauer) <sup>3</sup>
- Von Schweizer'scher Stipendienfonds <sup>3</sup>
- Wettstein Fonds <sup>3</sup>

<sup>1</sup> Im Jahr 2021 Zusammenlegung zu «Bieber-Feddersen-Rohrer-Fonds»

<sup>2</sup> Übertragung in Separate Rechnung der UZH (ULB Nr. 2021-429)

<sup>3</sup> Übertragung in Separate Rechnung der UZH (RRB Nr. 22/2021)

<sup>4</sup> Übertragung in Separate Rechnung der UZH (ULB Nr. 2022-100)

<sup>5</sup> Im Jahr 2021 Zusammenlegung zu «Legat wissenschaftliche Auszeichnungen der MNF»

<sup>6</sup> Infolge zweckgebundener Verwendung aller Gelder im Jahr 2021 aufgehoben

Die summarische Erfolgsrechnung und Bilanz dieser Legate präsentiert sich per Bilanzstichtag mit Vorjahresvergleich wie folgt:

in 1000 CHF	2021	2022	Veränderungen	
			absolut	in %
<b>Total Ertrag</b>	<b>6 375</b>	<b>4 469</b>	<b>-1 906</b>	<b>-29.9</b>
Übrige Erträge <sup>1</sup>	791	-	-791	-100.0
Entnahmen aus Fonds des Fremdkapitals <sup>2</sup>	3 326	3 581	255	7.7
Finanzertrag	2 258	888	-1 370	-60.7
<b>Total Aufwand</b>	<b>7 354</b>	<b>6 201</b>	<b>-1 153</b>	<b>-15.7</b>
Aufwand für Legatszwecke und Verwaltung <sup>2</sup>	5 260	3 431	-1 830	-34.8
Einlagen in Fonds des Fremdkapitals	1 949	19	-1 930	-99.0
Finanzaufwand	144	2 751	2 607	>100.0
<b>Jahresergebnis</b>	<b>-978</b>	<b>-1 731</b>	<b>-753</b>	<b>-77.0</b>
davon Finanzerfolg	2 113	-1 863	-3 977	>100.0

<sup>1</sup> Aus der Zusammenlegung verschiedener Legate resultierte im Jahr 2021 ein Ertrag von TCHF 764, welcher sich entsprechend mit dem bei den übertragenen Legaten abgebildeten Aufwand nettiert (vgl. Fussnote 2).

<sup>2</sup> Neben der Zusammenlegung von Legaten im Jahr 2021, aus welcher ein im Aufwand für Legatszwecke und Verwaltung enthaltener Aufwand von TCHF 764 resultierte (vgl. Fussnote 1), wurden sowohl 2021 als auch 2022 verschiedene Legate in die Separate Rechnung überführt. Aus dieser Überführung resultierte im Jahr 2021 ein Aufwand von TCHF 3191, im Jahr 2022 von TCHF 776. Da es sich im Wesentlichen um im Fremdkapital geführte Legate handelte, ergab sich daraus ein Effekt auf die Entnahmen aus Fonds im Umfang von TCHF 2961 im Jahr 2021 und TCHF 786 im Jahr 2022.

in 1000 CHF	31.12.2021	31.12.2022	Veränderungen	
			absolut	in %
<b>Total Aktiven</b>	<b>68 145</b>	<b>62 851</b>	<b>-5 294</b>	<b>-7.8</b>
Flüssige Mittel	20 068	27 900	7 831	39.0
Forderungen, Kontokorrente	3 066	239	-2 827	-92.2
Finanzanlagen (kurz- und langfristig)	39 469	29 204	-10 265	-26.0
Sachanlagen	5 414	5 414	-	-0.0
Übrige Aktiven	128	95	-33	-25.9
<b>Total Passiven</b>	<b>68 145</b>	<b>62 851</b>	<b>-5 294</b>	<b>-7.8</b>
Fonds im Fremdkapital	29 621	26 058	-3 563	-12.0
Legate im Eigenkapital	38 524	36 792	-1 731	-4.5

Die Erfolgsrechnung aller Legate wird auch aus der Segmentberichterstattung auf den Seiten 50 bis 52 ersichtlich. Bilanzen und Erfolgsrechnungen je Legat sind im kantonalen Geschäftsbericht 2022, Teil III Finanzbericht, aufgeführt.



## 24 Operatives Leasing

Im Sachaufwand und übrigen Betriebsaufwand ist operativer Leasingaufwand enthalten (2021: TCHF 262, 2022: TCHF 245). Der künftige Geldabfluss aus operativen Leasingverträgen mit einer Fälligkeit zwischen einem und fünf Jahren beziffert sich im Jahr 2021 auf TCHF 549, im Jahr 2022 auf TCHF 461. Leasingzahlungen mit einer Fälligkeit von länger als fünf Jahren gibt es – wie im Vorjahr – keine. Erträge aus Untervermietungen sind ebenfalls keine zu verzeichnen.

## 25 Eventualforderungen

Im Rahmen der mobilen Ausstattung sind Investitionsbeiträge des Staatssekretariats für Bildung, Forschung und Innovation (SBFI) für folgende Projekte ausstehend: Irchel 5. Bauetappe TCHF 743, Neubau Laborprovisorium Functional Genomics Center TCHF 82, Neubau Plattenstrasse 14–24 TCHF 530 und multifunktionaler Laborneubau Y80 TCHF 527. Bis auf die letzte sind die Eventualforderungen per 31.12.2022 unverändert zum Stichtag des Vorjahres. Bei der letzten handelt es sich um eine neue Eventualforderung.

## 26 Eventualverbindlichkeiten

Die Eventualverbindlichkeiten im Zusammenhang mit Rechtsfällen, welche nicht arbeitsrechtlicher Natur sind, beziffern sich per 31.12.2021 auf TCHF 790, per 31.12.2022 auf TCHF 830. Zudem besteht per 31.12.2021 sowie 31.12.2022 eine Eventualverbindlichkeit von TCHF 70 im Zusammenhang mit dem Verkauf einer Spin-off-Beteiligung, wonach bei Eintritt festgelegter Bedingungen eine Teilrückzahlung zu erfolgen hat.

## 27 Finanzielle Zusagen (Commitments)

### Ausgabenbewilligungen des Universitätsrats (per 31.12.2022)

in 1 000 CHF	Ausgaben- bewilligungen	Zusatzkredite/ Anpassungen	Total	Getätigte Ausgaben	Noch zulässige Ausgaben
Einrichtungskredit	94 345	20 100	114 445	20 099	94 346
Nationale Forschungsschwerpunkte (NFS)	12 700	12	12 712	8 590	4 122
Sonstige Ausgabenbewilligungen	29 199	3 895	33 094	9 153	23 941

### Zahlungsverpflichtungen

in 1 000 CHF	31.12.2021	31.12.2022	Veränderungen	
			absolut	in %
<b>Zahlungsverpflichtungen für Nutzung von Vermögenswerten (Gesamtverträge grösser TCHF 1 000)</b>	<b>336 631</b>	<b>368 152</b>	<b>31 520</b>	<b>9.4</b>
Fälligkeit bis zu 1 Jahr	38 279	38 663	384	1.0
Fälligkeit 2 bis 5 Jahre	128 355	146 018	17 664	13.8
Fälligkeit nach mehr als 5 Jahren	169 998	183 470	13 472	7.9

### Zahlungsverpflichtungen für Investitionen

in 1 000 CHF	31.12.2021	31.12.2022	Veränderungen	
			absolut	in %
<b>Sachanlagen</b>	<b>78 161</b>	<b>71 603</b>	<b>-6 558</b>	<b>-8.4</b>
Fälligkeit bis zu 1 Jahr	36 244	39 393	3 150	8.7
Fälligkeit 2 bis 5 Jahre	35 540	26 224	-9 316	-26.2
Fälligkeit nach mehr als 5 Jahren	6 378	5 986	-392	-6.1
<b>Immaterielle Anlagen</b>	<b>1 325</b>	<b>4 565</b>	<b>3 241</b>	<b>&gt;100.0</b>
Fälligkeit bis zu 1 Jahr	1 325	3 171	1 847	>100.0
Fälligkeit 2 bis 5 Jahre	-	1 394	1 394	-

## 28 Beziehung zur UZH Foundation

Die UZH Foundation, eine gemeinnützige Stiftung im Sinne von Art. 80 ff. des Schweizerischen Zivilgesetzbuches (ZGB), bezweckt die Förderung von Forschung, Lehre und Dienstleistungen an der UZH. Unterstützt werden Vorhaben, Massnahmen und Projekte aller Art im Zusammenhang mit der Tätigkeit und den Aufgaben der UZH.

Die der UZH Foundation zugeflossenen Zuwendungen beziffern sich 2021 auf TCHF 30 296, 2022 auf TCHF 30 196. Inbegriffen in diesen Zuwendungen sind im Jahr 2022 TCHF 5404, welche der UZH Foundation vonseiten der UZH zur Führung der Unterstiftung Stipendienfonds der Universität Zürich überwiesen wurden (Mittelabfluss bei der UZH gemäss URB 112/2022). Den Zuwendungen (zweckgebunden und zweckungebunden) stehen Projektaufwendungen von TCHF 23 461 im Jahr 2021 und TCHF 20 652 im Jahr 2022 gegenüber. Die gemäss den vertraglichen Bestimmungen im Ertrag der UZH verbuchten direkten Auszahlungen der UZH Foundation wurden mit Schwerpunkt in der Separaten Rechnung verbucht.

Die bei der UZH Foundation bilanzierten, zweckgebundenen unverteiltten Mittel für die Förderung von UZH-Projekten betragen per 31.12.2021: TCHF 104 569, per 31.12.2022: TCHF 98 349. Die bei der UZH Foundation erfassten Mittel mit offener Zweckbindung beziffern sich per 31.12.2021 auf TCHF 2 678 und per 31.12.2022 auf TCHF 1 996.

Im auf der Website der UZH Foundation ([www.uzhfoundation.ch](http://www.uzhfoundation.ch)) publizierten Jahresbericht werden neben weiteren Details die oben angeführten Zuwendungen und Projektaufwendungen aus der Betriebsrechnung sowie die zweckgebundenen Fonds und das gebundene Kapital aus der Bilanz ersichtlich.

## 29 Ereignisse nach dem Bilanzstichtag

Die UZH war im Februar 2023 Ziel eines Cyberangriffs. Es bestehen keine Indizien, dass Daten der UZH verschlüsselt, verändert oder abgegriffen worden wären.



# Segmentberichterstattung

in 1.000 CHF	2021 <sup>1</sup>	2022	Veränderungen	
			absolut	in %
<b>Universitäre Mittel (inkl. Strategische Programme)</b>				
Grundfinanzierung und Betriebsbeiträge	934 043	989 139	55 096	5.9
Projektbeiträge	20 255	21 241	986	4.9
Dienstleistungs- und übrige betriebliche Erträge	226 566	230 289	3 723	1.6
Finanzertrag	6 342	7 353	1 011	15.9
<b>Total Ertrag</b>	<b>1 187 206</b>	<b>1 248 022</b>	<b>60 816</b>	<b>5.1</b>
Personalaufwand	733 829	749 123	15 293	2.1
Übriger betrieblicher Aufwand	460 892	498 189	37 297	8.1
Finanzaufwand	1 109	900	-209	-18.8
<b>Total Aufwand</b>	<b>1 195 830</b>	<b>1 248 212</b>	<b>52 381</b>	<b>4.4</b>
<b>Jahresergebnis</b>	<b>-8 624</b>	<b>-190</b>	<b>8 434</b>	<b>97.8</b>
<b>Separate Rechnung (inkl. Schweizerischer Nationalfonds)</b>				
Grundfinanzierung und Betriebsbeiträge	6 708	7 206	498	7.4
Projektbeiträge	323 767	343 856	20 089	6.2
Übrige betriebliche Erträge	16 808	14 866	-1 942	-11.6
Finanzertrag	53	27	-25	-48.2
<b>Total Ertrag</b>	<b>347 336</b>	<b>365 956</b>	<b>18 619</b>	<b>5.4</b>
Personalaufwand	240 780	245 752	4 972	2.1
Übriger betrieblicher Aufwand	102 255	114 296	12 041	11.8
Finanzaufwand	246	463	216	87.9
<b>Total Aufwand</b>	<b>343 281</b>	<b>360 511</b>	<b>17 229</b>	<b>5.0</b>
<b>Jahresergebnis</b>	<b>4 055</b>	<b>5 445</b>	<b>1 390</b>	<b>34.3</b>

<sup>1</sup> Zu Vergleichszwecken wurden Vorjahreszahlen teilweise angepasst.



## Segmentberichterstattung (Fortsetzung)

	2021	2022	Veränderungen	
			absolut	in %
in 1000 CHF				
<b>Legate</b>				
Übrige betriebliche Erträge	4 118	3 581	-536	-13.0
Finanzertrag	2 258	888	-1 370	-60.7
<b>Total Ertrag</b>	<b>6 375</b>	<b>4 469</b>	<b>-1 906</b>	<b>-29.9</b>
Übriger betrieblicher Aufwand	7 209	3 449	-3 760	-52.2
Finanzaufwand	144	2 751	2 607	>100.0
<b>Total Aufwand</b>	<b>7 354</b>	<b>6 201</b>	<b>-1 153</b>	<b>-15.7</b>
<b>Jahresergebnis</b>	<b>-978</b>	<b>-1 731</b>	<b>-753</b>	<b>-77.0</b>
<b>Elimination inneruniversitäre Positionen</b>				
Grundfinanzierung und Betriebsbeiträge	-211	53	264	>100.0
Projektbeiträge	626	913	287	45.9
Dienstleistungs- und übrige betriebliche Erträge	-36 405	-40 669	-4 264	-11.7
Finanzertrag	-547	-808	-261	-47.7
<b>Total Ertrag</b>	<b>-36 537</b>	<b>-40 511</b>	<b>-3 974</b>	<b>-10.9</b>
Personalaufwand	-2 393	-4 011	-1 618	-67.6
Übriger betrieblicher Aufwand	-34 132	-36 315	-2 183	-6.4
Finanzaufwand	-13	-185	-173	>100.0
<b>Total Aufwand</b>	<b>-36 537</b>	<b>-40 511</b>	<b>-3 974</b>	<b>-10.9</b>
<b>Jahresergebnis</b>	<b>-</b>	<b>-</b>	<b>-</b>	<b>-</b>

Die Elimination inneruniversitärer Positionen beinhaltet die Elimination von Übertragungen aus Legaten in den Bereich der Universitären Mittel und der Separaten Rechnung im Umfang von TCHF 4017 im Jahr 2021 und TCHF 3221 im Jahr 2022 (enthalten in den Positionen «Dienstleistungs- und übrige betriebliche Erträge» und «Übriger betrieblicher Aufwand»).

## Segmentberichterstattung (Fortsetzung)

	2021 <sup>1</sup>	2022	Veränderungen	
			absolut	in %
in 1 000 CHF				
<b>Erfolgsrechnung (konsolidiert)</b>				
Grundfinanzierung und Betriebsbeiträge	940 541	996 398	55 858	5.9
Projektbeiträge	344 648	366 010	21 362	6.2
Dienstleistungs- und übrige betriebliche Erträge	211 086	208 067	-3 019	-1.4
Finanzertrag	8 105	7 460	-645	-8.0
<b>Total Ertrag</b>	<b>1 504 380</b>	<b>1 577 936</b>	<b>73 555</b>	<b>4.9</b>
Personalaufwand	972 216	990 864	18 647	1.9
Übriger betrieblicher Aufwand	536 225	579 620	43 395	8.1
Finanzaufwand	1 487	3 929	2 442	>100.0
<b>Total Aufwand</b>	<b>1 509 928</b>	<b>1 574 412</b>	<b>64 484</b>	<b>4.3</b>
<b>Jahresergebnis</b>	<b>-5 547</b>	<b>3 524</b>	<b>9 071</b>	<b>&gt;100.0</b>

<sup>1</sup> Zu Vergleichszwecken wurden Vorjahreszahlen teilweise angepasst.

Bei Nachvollzug des in der Segmentberichterstattung des kantonalen Geschäftsberichts 2022, Teil III Finanzbericht, ausgewiesenen Segments «Universität» sind die Universitären Mittel (inkl. Strategische Programme), die Separate Rechnung (inkl. Schweizerischer Nationalfonds) und die Eliminationen inneruniversitärer Positionen ohne die auf Seite 51 genannten Übertragungen zu berücksichtigen. Die auf kantonaler Ebene im Segment «Legate» ausgewiesenen Zahlen beinhalten neben universitären Legaten auch andere Gelder und lassen sich somit nicht abstimmen.