

Statistik

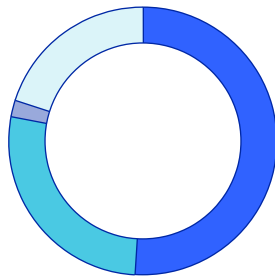
UZH in Zahlen

Studierende

Studierendenstatistik

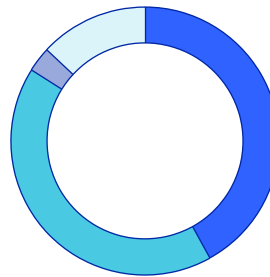
Die Gesamtzahl der Studierenden auf Bachelor-, Master- und Doktoratsstufe stieg im Vergleich zum Vorjahr leicht auf 27 958 Studierende (+63) an. Dies vor allem dank eines Anstiegs der Studierenden in der Mathematisch-naturwissenschaftlichen Fakultät (+169 Studierende). Eine deutliche Zunahme zeigte sich bei den Lehrdiplom-Studierenden im Hauptstudium, wo im Berichtsjahr insgesamt 576 Studierende (+82) eingeschrieben waren. Zusätzlich absolvieren 281 Studierende das Lehrdiplom parallel zu einem Master- oder Doktoratsstudiengang. Der Anteil Studierender aus dem Ausland erhöhte sich um 0.4 Prozentpunkte auf 19.1 Prozent, am deutlichsten stieg er auf Doktoratsstufe, wo er 47 Prozent erreichte. 6693 Studierende schlossen ihr Studium im Jahr 2023 ab, was eine Zunahme gegenüber dem Vorjahr um 558 Abschlüsse bedeutet. In den MAS-Weiterbildungsstudiengängen stieg die Zahl der Studierenden auf 943 (+52), 262 schlossen erfolgreich ab.

Total nach Studienstufe



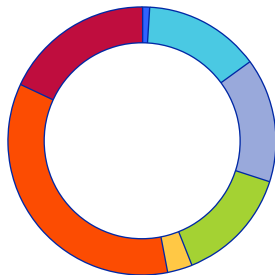
- 14 382 Bachelor
- 7 557 Master
- 576 Lehrdiplom
- 5 443 Doktorat

Abschlüsse nach Studienstufe



- 2 790 Bachelor
- 2 844 Master
- 180 Lehrdiplom
- 879 Doktorat

Total nach Fakultät

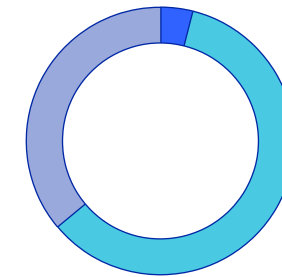


- 288 Theologische Fakultät *
- 3 850 Rechtswissenschaftliche Fakultät
- 4 239 Wirtschaftswissenschaftliche Fakultät
- 3 951 Medizinische Fakultät
- 769 Vetsuisse-Fakultät
- 9 824 Philosophische Fakultät
- 5 037 Mathematisch-naturwiss. Fakultät

* Die Theologische Fakultät heisst seit dem 1.1.2024 Theologische und Religionswissenschaftliche Fakultät.

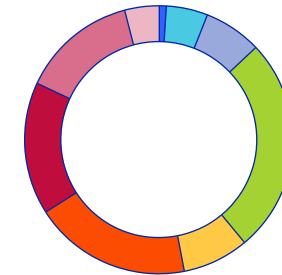
Mitarbeitende

Total nach Personalgruppe



- 738 Professoren
- 5 846 Mittelbau
- 3 523 Administratives und technisches Personal

Total nach Organisation



- 109 Theologische Fakultät
- 519 Rechtswissenschaftliche Fakultät
- 675 Wirtschaftswissenschaftliche Fakultät
- 2 692 Medizinische Fakultät
- 826 Vetsuisse-Fakultät
- 1 908 Philosophische Fakultät
- 1 690 Mathematisch-naturwiss. Fakultät
- 1 473 Zentrale Dienste (inkl. Interne Revision)
- 413 Strategische Programme

27 958

Total Studierende
27 895 (2022)

6 693

Total Abschlüsse
6 135 (2022)

943

Weiterbildungsstudierende
891 (2022)

10 037

Total Mitarbeitende
9 953 (2022)

7 340

Total Vollzeitäquivalente
7 262 (2022)

Studierende

	Total		Bachelor		Master		Lehrdiplom ²		Doktorat	
	2022	2023	2022	2023	2022	2023	2022	2023	2022	2023
Total Studierende	27 895	27 958	14 353	14 382	7 430	7 557	494	576	5 618	5 443
Frauenanteil in %	58.9	59.3	59.3	59.7	59.5	60.1	55.1	54.5	57.5	57.7
Männeranteil in %	41.1	40.7	40.7	40.3	40.5	39.9	44.9	45.5	42.5	42.3
Anteil Ausländer/-innen in % ¹	18.7	19.1	5.8	5.7	23.7	25.1	15.2	12.7	45.6	47.0
nach Fakultäten	27 895	27 958	14 353	14 382	7 430	7 557	494	576	5 618	5 443
Theologische Fakultät	299	288	122	116	91	89	0	0	86	83
Rechtswissenschaftliche Fakultät	3961	3850	2515	2371	877	948	0	0	569	531
Wirtschaftswissenschaftliche Fakultät	4120	4239	2244	2352	1533	1531	0	0	343	356
Medizinische Fakultät	4048	3951	1355	1408	1073	991	0	0	1620	1552
Vetsuisse-Fakultät	770	769	306	297	194	199	0	0	270	273
Philosophische Fakultät	9829	9824	5512	5455	2584	2662	494	576	1239	1131
Mathematisch-naturwiss. Fakultät	4868	5037	2299	2383	1078	1137	0	0	1491	1517
nach Herkunft¹	27 895	27 958	14 353	14 382	7 430	7 557	494	576	5 618	5 443
Schweiz	22 668	22 606	13 523	13 557	5 671	5 662	419	503	3 055	2 884
Europa	3 693	3 649	752	752	900	902	69	69	1 972	1 926
Asien	1 225	1 398	52	48	754	890	4	2	415	458
Nordamerika	158	159	12	12	53	59	1	1	92	87
Südamerika	87	80	9	7	27	25	0	0	51	48
Afrika	53	50	5	6	20	13	0	0	28	31
Australien/Ozeanien	11	16	0	0	5	6	1	1	5	9

1 Basis für die Ermittlung der Herkunft bildet der Wohnsitz zum Zeitpunkt des Erwerbs des Studienberechtigungsausweises.

2 Studierende, die sich nach dem Masterstudium in das Lehrdiplomstudium eingeschrieben haben. Zusätzlich absolvieren 281 Studierende ein Lehrdiplomstudium parallel zum Master (279) bzw. Doktorat (2). Insgesamt verfolgen 857 Studierende ein Lehrdiplom.

Weitere Informationen zu Studierendenzahlen finden Sie online.



Mehr erfahren





Neueintritte und Abschlüsse

	Total		Bachelor		Master		Lehrdiplom		Doktorat	
	2022	2023	2022	2023	2022	2023	2022	2023	2022	2023
Neueintritte	4386	4683	3462	3661	626	713	12	15	286	294
Theologische Fakultät	21	32	12	20	6	7	0	0	3	5
Rechtswissenschaftliche Fakultät	639	634	536	529	91	101	0	0	12	4
Wirtschaftswissenschaftliche Fakultät	862	950	630	695	198	223	0	0	34	32
Medizinische Fakultät	440	458	331	343	39	46	0	0	70	69
Vetsuisse-Fakultät	79	100	68	80	1	0	0	0	10	20
Philosophische Fakultät	1441	1498	1209	1231	181	205	12	15	39	47
Mathematisch-naturwiss. Fakultät	904	1011	676	763	110	131	0	0	118	117
Abschlüsse	6135	6693	2589	2790	2566	2844	232	180	748	879
Theologische Fakultät	40	38	12	14	24	16	0	0	4	8
Rechtswissenschaftliche Fakultät	798	836	383	382	376	401	0	0	39	53
Wirtschaftswissenschaftliche Fakultät	799	840	403	400	350	397	0	0	46	43
Medizinische Fakultät ¹	1300	1183	396	287	675	694	0	0	229	202
Vetsuisse-Fakultät ¹	237	191	70	70	111	61	0	0	56	60
Philosophische Fakultät	1928	2517	894	1225	672	889	232	180	130	223
Math.-naturwissenschaftliche Fakultät	1033	1088	431	412	358	386	0	0	244	290

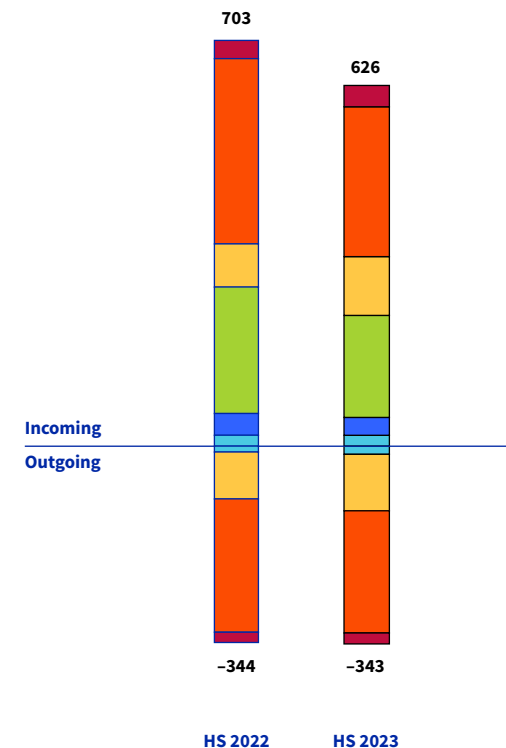
¹ Inkl. eidgenössisches Arztdiplom

Weiterbildungsstudierende (Master of Advanced Studies)

	2022	2023
Total Studierende	891	943
Frauenanteil in %	53.2	52.5
Männeranteil in %	46.8	47.5
Anteil Ausländer/-innen in %	27.2	28.0
nach Fakultäten	891	943
Theologische Fakultät	0	0
Rechtswissenschaftliche Fakultät	29	58
Wirtschaftswissenschaftliche Fakultät	310	335
Medizinische Fakultät	73	82
Vetsuisse-Fakultät	0	0
Philosophische Fakultät	479	468
Mathematisch-naturwiss. Fakultät	0	0
nach Herkunft	891	943
Schweiz	649	679
Europa	179	180
Afrika	51	68
Asien	6	7
Australien/Ozeanien	3	4
Nordamerika	2	2
Südamerika	1	3

	2022	2023
Neueintritte	117	158
Theologische Fakultät	0	0
Rechtswissenschaftliche Fakultät	7	17
Wirtschaftswissenschaftliche Fakultät	75	88
Medizinische Fakultät	5	9
Vetsuisse-Fakultät	0	0
Philosophische Fakultät	30	44
Mathematisch-naturwiss. Fakultät	0	0
Abschlüsse	312	262
Theologische Fakultät	0	0
Rechtswissenschaftliche Fakultät	61	9
Wirtschaftswissenschaftliche Fakultät	142	120
Medizinische Fakultät	7	14
Vetsuisse-Fakultät	0	0
Philosophische Fakultät	102	119
Mathematisch-naturwiss. Fakultät	0	0

Mobilitätsstudierende



- CH-Unimobil
- Austauschstudium innerhalb Europas (SEMP)
- Austauschstudium ausserhalb Europas
- Gaststudium
- Bundes-Exzellenz-Stipendium
- Doppeldoktorat